



Papuri — työkalu verkkokirjojen tekemiseen

Ohjekirja

Näin teet verkkokirjan ja lähetät sen sähköpostilla
Vernerinetiin



Papuri — työkalu verkkokirjojen tekemiseen

papunet

Työkalun käyttö edellyttää rekisteröitymistä.

Rekisteröidy käyttäjäksi

Kirjaudu työkaluun

Sähköpostiosoite

sahkoposti@osoite.fi

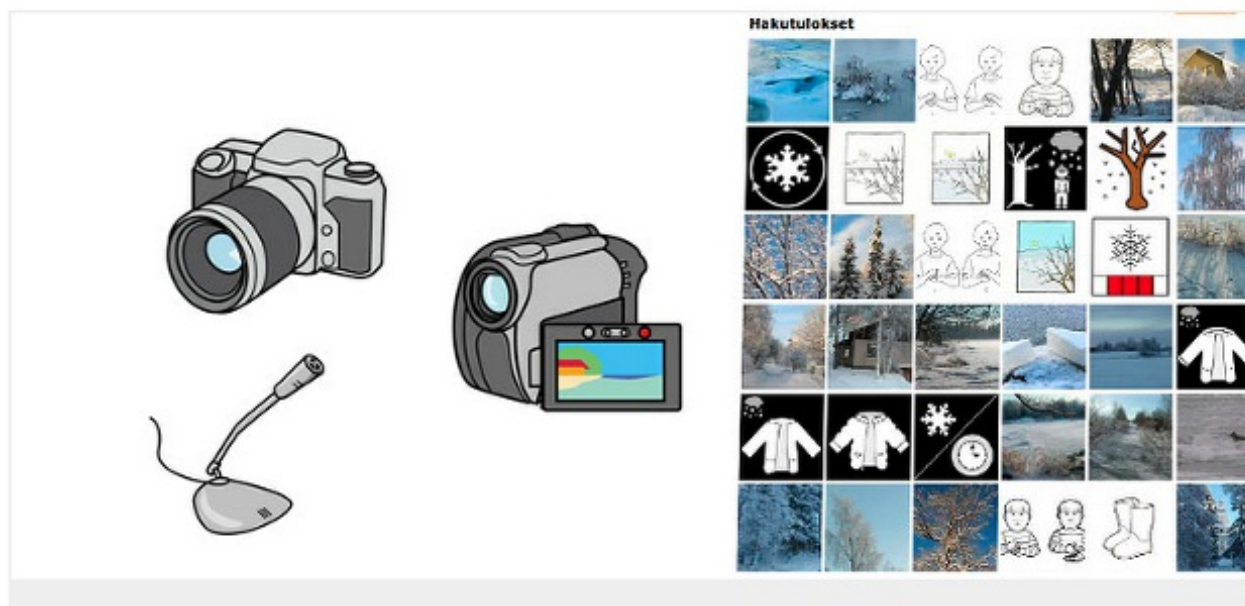
Salasana

Salasana

Kirjaudu sisään

[Unohtitko salasanasi?](#)

Papuri on työkalu, jolla voi tehdä verkkokirjoja. Kirjoissa voi käyttää tekstiä, kuvaa, videota ja äänitiedostoja.



Aloita Papurin käyttö rekisteröitymällä käyttäjäksi.
Tarvitset sähköpostiosoitteen.
Kun olet rekisteröitynyt Papuriin, kirjaudu sisään.

The screenshot shows a web browser window with the address bar displaying "papuri.papunet.net/#/omat-kirjat". The page header includes the Papuri logo (a green circle with a white book icon) and the text "Papuri — työkalu verkkokirjojen tekemiseen". The "papunet" logo is in the top right corner. A navigation bar contains links for "Etusivu", "Omat kirjat", and "Tekijänoikeudet", along with user options "Omat tiedot" and "Kirjaudu ulos". The main heading is "Omat kirjat". Below it, there is a blue button labeled "+ Luo uusi kirja" and a sorting dropdown menu set to "Järjestys: Viimeksi muokattu ensin". The main content area is currently empty and shaded grey.

Kun olet kirjautunut sisään, voit tehdä oman kirjan.
Klikkaa Luo uusi kirja -painiketta.

The image shows a web browser window with the URL `papuri.papunet.net/#/omat-kirjat`. The page title is "Papuri" and the logo is a green circle with an open book icon. The main heading is "Omat kirjat". A modal window titled "Uusi kirja" is open, containing a form with the following elements:

- Nimi**: A text input field with the placeholder "Kirjan nimi".
- Kuvaus**: A larger text area for description.
- A note below the description: "Kuvaus näytetään omien kirjojen listassa ja sähköpostissa, kun kirja jaetaan."
- Two buttons at the bottom: "Luo uusi kirja" (blue) and "Peruuta" (white).

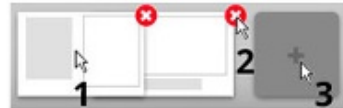
The background page shows a list of books with details like "unelmakoti" and "Millainen on Suomi?".

Anna kirjalle nimi ja klikkaa Luo uusi kirja -painiketta.

Kirjassa ei ole yhtään sivua.


+ Lisää sivu

Kirjan sivut näkyvät näytön alareunassa.



1. Sivujen järjestystä voi vaihtaa raahaamalla
2. Sivun voi poistaa napsauttamalla ylänurkassa olevaa rastia
3. Uusia sivuja voi lisätä painamalla + -nappulaa

Kun olet luonut uuden kirjan, aukeaa aloitussivu.
Lue ohjeet.
Klikkaa Lisää sivu -painiketta.



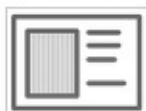
Lisää uusi sivu

Valitse sivupohja

✕ Sulje

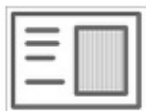
Peruspohjat

Peruspohjilla saa helposti ja nopeasti aikaan selkeän kirjan. Peruspohjia käytetään esimerkiksi Papunetin selkoverkkokirjoissa.



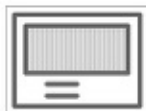
Kuva vasemmalla

Pystykuva vasemmalla ja tekstipalsta oikealla puolella



Kuva oikealla

Pystykuva oikealla ja tekstipalsta vasemmalla puolella



Kuva ylhäällä

Iso kuva ja sen alla lyhyt teksti

Muokattavat pohjat

Muokattavilla pohjilla voi luoda mieleisensä sivupohjan. Tekstilaatikoita voi siirtää ja niiden kokoa voi muuttaa, ja vapaassa pohjassa saa lisättyä monta kuvaa samalle sivulle. Sivulle saa liitettyä myös videon.



Taustakuva ja tekstilaatikat

Koko sivun kokoinen taustakuva ja sen päällä tekstilaatikko tai useampi

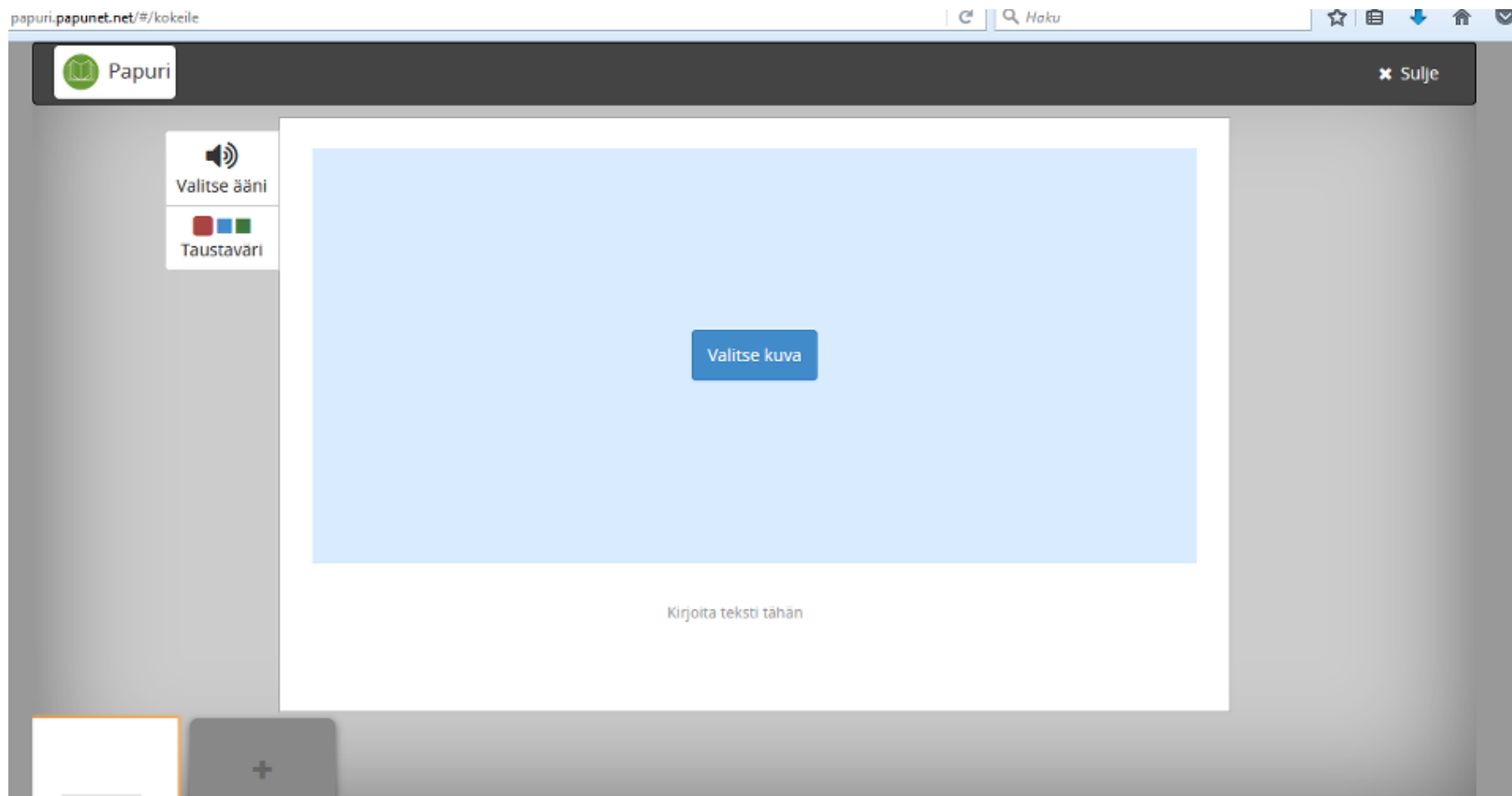


Vapaa

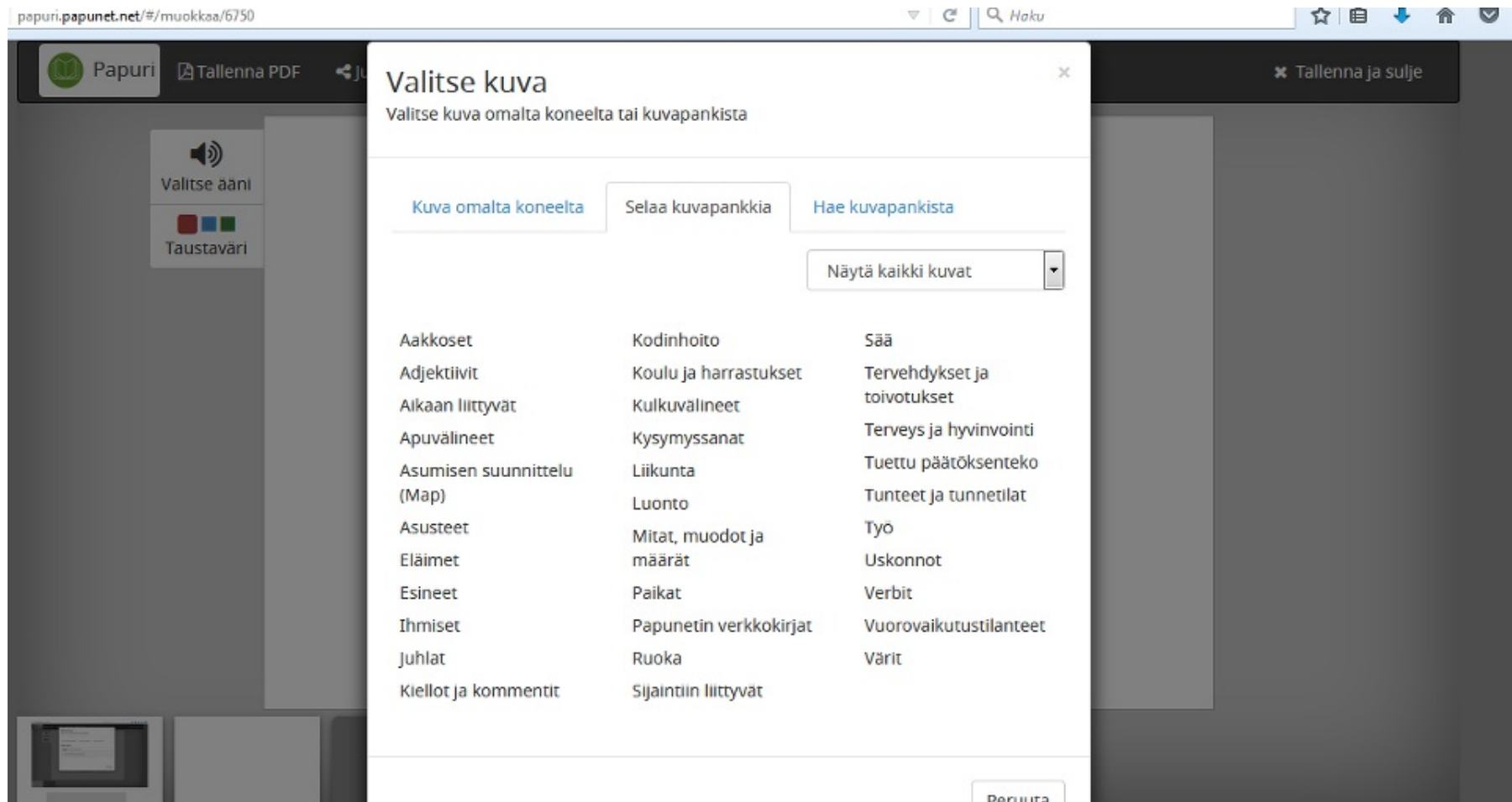
Täysin vapaasti sijoiteltavat kuvat, tekstit ja äänet

Peruuta

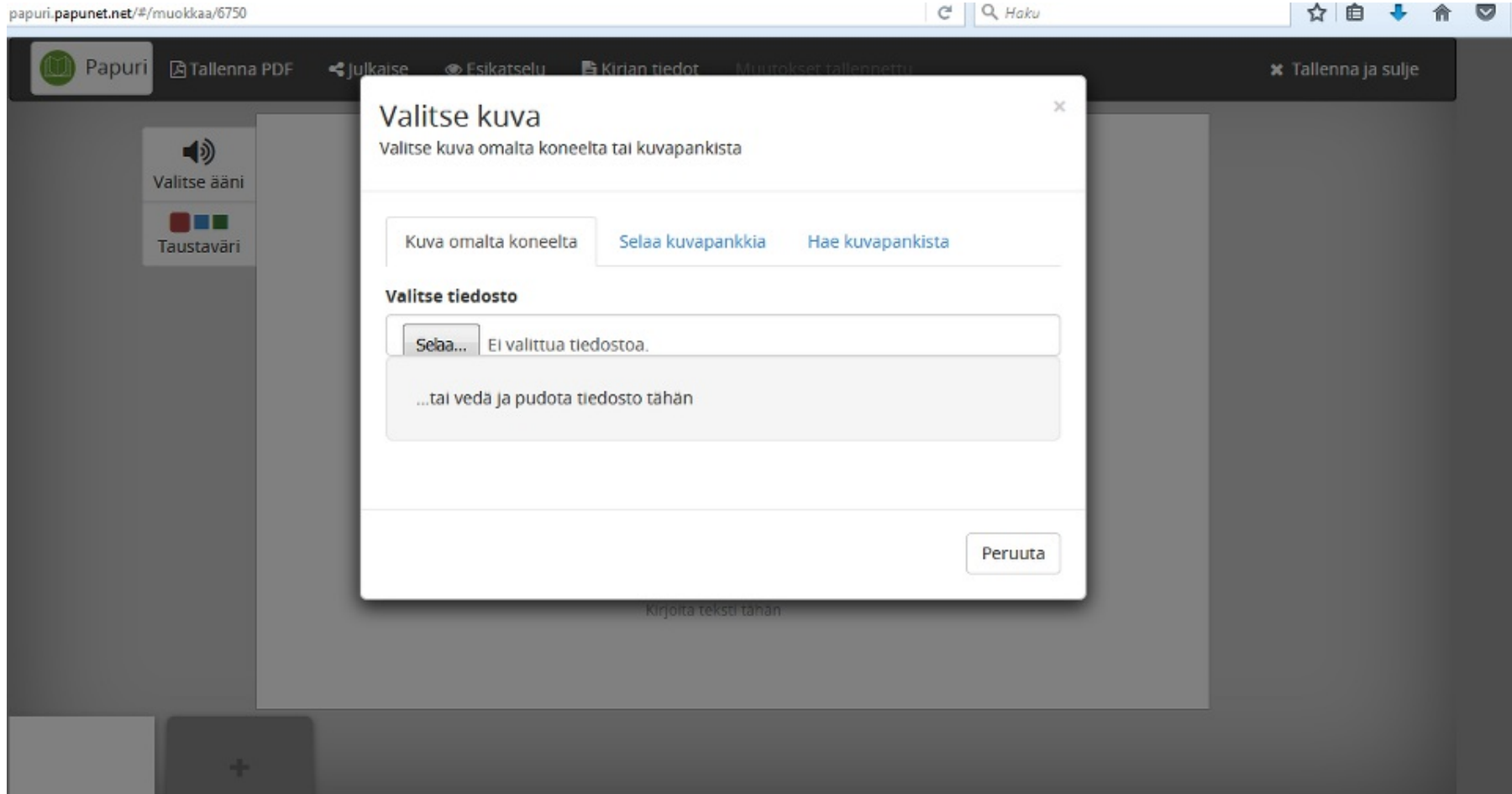
Valitse haluamasi sivupohja.
Klikkaa sivupohjan kuvaa.



Tämä sivupohja on Kuva ylhäällä -sivupohja.
Nyt voit valita sivulle kuvan.
Klikkaa Valitse kuva -painiketta.



Valitse kuva.
Klikkaa Kuva omalta koneelta -välilehteä.



Valitse kuva omalta koneeltasi.
Klikkaa selaa-paniketta ja
etsi tiedosto koneeltasi.




Nyt olet ladannut sivulle kuvan.
Seuraavaksi voit kirjoittaa tekstiä.


🏠 papuri.papunet.net/#/muokkaa/9122 🔍 Haku

Papuri Tallenna PDF Julkaise Esikatselu Kirjan tiedot Muutokset tallennettu Tallenna ja sulje

🔊 Valitse ääni
🔴 🟢 🟡 Taustaväri



Ki Muokkaa ään



Klikkaa muokkaa painiketta.
Nyt voit kirjoittaa tekstin.

Browser address bar: papuri.papunet.net/#/muokkaa/9122

Navigation bar: Papuri, Tallenna PDF, Julkaise, Esikatselu, Kirjan tiedot, Muutokset tallennettu, Tallenna ja sulje

Left sidebar: Valitse ääni, Taustaväri

Image: A house made of sticks on a yellow background.

Text editor toolbar: B, I, A, A, A, [icon], [icon], [icon], Tallenna

Text input: Unelmakotini on


Bottom bar: [house icon], [plus icon]

Kirjoita teksti ja tallenna. Muista tallentaa. Teksti katoaa, jos sitä ei tallenna.

Browser address bar: papuri.papunet.net/#/muokkaa/9122

Navigation bar: Papuri, Tallenna PDF, Julkaise, Esikatselu, Kirjan tiedot, Muutokset tallennettu, Tallenna ja sulje

Left sidebar: Valitse ääni, Taustaväri



Unelmakotini on hirsitalo.

Bottom left: Thumbnail of the house image, a plus sign (+) to add a new page.

Sivu on nyt valmis.

Lisää uusi sivu.

Saat lisättyä uuden sivun, kun klikkaat harmaata neliötä sivun alalaidassa.

papuri.papunet.net/#/kokeile

Papuri

Lisää uusi sivu

Valitse sivupohja

Peruspohjat

Peruspohjilla saa helposti ja nopeasti aikaan selkeän kirjan. Peruspohjia käytetään esimerkiksi Papunetin selkoverkkokirjoissa.

- Kuva vasemmalla**
Pystykuva vasemmalla ja tekstipalsta oikealla puolella
- Kuva oikealla**
Pystykuva oikealla ja tekstipalsta vasemmalla puolella
- Kuva ylhäällä**
Iso kuva ja sen alla lyhyt teksti

Muokattavat pohjat

Muokattavilla pohjilla voi luoda mieleisensä sivupohjan. Tekstilaatikoita voi siirtää ja niiden kokoa voi muuttaa, ja vapaassa pohjassa saa lisättyä monta kuvaa samalle sivulle. Sivulle saa liitettyä myös videon.

- Taustakuva ja tekstilaatikot**
Koko sivun kokoinen taustakuva ja sen päällä tekstilaatikko tai useampi
- Vapaa**
Täysin vapaasti sijoiteltavat kuvat, tekstit ja äänet

Peruuta


Sulje

Tee kuten ensimmäinen sivu.
Klikkaa ensin haluamasi sivupohja.
Valitse kuva ja kirjoita teksti.

🏠 papuri.papunet.net/#/muokkaa/9122 🔍 Haku

Papuri Tallenna PDF Julkaise Esikatselu Kirjan tiedot Muutokset tallennettu Tallenna ja sulje

Valitse ääni
Taustaväri



Siellä on iso piha, missä haluan asua. Talvella paljon lunta.


🏠 📄 +

Voit lisätä niin monta sivua kuin haluat.
Tämä kirja on nyt valmis.
Siinä on kaksi sivua.

🏠 papuri.papunet.net/#/muokkaa/9122 🔍 Haku

Papuri Tallenna PDF Julkaise Esikatselu Kirjan tiedot Muutokset tallennettu Tallenna ja sulje

🔊 Valitse ääni
🔴 🟢 🟡 Taustaväri



Siellä on iso piha, missä haluan asua. Talvella paljon lunta.

🏠 🖼️ +

Sivun ylälaudassa on eri toimintoja.
Klikkaa julkaise-painiketta, niin pääset lähettämään
kirjan Vernerin nettiin sähköpostilla.

Papuri Tallenna PDF Julkaise Esikatselu Kirjan tiedot Muunnokset tallennettu Tallenna ja sulje

Julkaise kirja

Kirja voidaan julkaista niin, että sen pääsee lukemaan ilman kirjautumista. Tällöin lukemista varten luodaan linkki, jonka kautta kirjan pääsee lukemaan kaikki, joille linkki on annettu. Linkki ei ole kenen tahansa helposti arvattavissa.

Julkaise linkki [Lähetä sähköpostilla](#)

Julkaise linkki

Tee linkki julkiseksi niin, että kuka tahansa, jolla on kirjan osoite, pääsee lukemaan kirjan. Voit itse päättää, kenelle ja miten kerrot linkistä.

Linkki **ei ole** käytössä

Julkaise

Sulje

klikkaa lähetä sähköpostilla -välilehteä.

paperi.papunet.net/#/muokkaa/9122

Papuri Tallenna PDF Julkaise Esikatselu Kirjan tiedot Muunnoksen tallennettu Tallenna ja sulje

Julkaise kirja

Kirja voidaan julkaista niin, että sen pääsee lukemaan ilman kirjautumista. Tällöin lukemista varten luodaan linkki, jonka kautta kirjan pääsee lukemaan kaikki, joille linkki on annettu. Linkki ei ole kenen tahansa helposti arvattavissa.

[Julkaise linkki](#) [Lähetä sähköpostilla](#)

Lähetä sähköpostilla

Lähetä kirjan linkki haluamillesi henkilöille sähköpostin välityksellä. Linkki julkaistaan, ja henkilöt saavat sähköpostin, jossa on linkki kirjaan. Kirjan nimi ja kuvaus liitetään sähköpostiin.

Sähköpostiosoitteet (pilkkulla erotettuina)

Nimesi

Voit liittää sähköpostiin myös lyhyen viestin:


[Lähetä](#)

Kirjoita sähköpostiosoite verneri@kvl.fi
Kirjoita nimesi.
Kirjoita yhteystietosi alimpaan laatikkoon.
Klikkaa Lähetä-painiketta. Vernerinet saa kirjasi

🏠 papuri.papunet.net/#/muokkaa/9122 🔍 Haku

Papuri Tallenna PDF Julkaise Esikatselu Kirjan tiedot Muutokset tallennettu Tallenna ja sulje

Valitse ääni
Taustaväri



Siellä on iso piha, missä haluan asua. Talvella paljon lunta.

🏠 🖼️ +

Lähetämisen jälkeen voit tallentaa kirjan.
Klikkaa sivun oikeassa yläkulmassa olevaa
Tallenna ja sulje -painiketta.


Home icon | [papuri.papunet.net/#/omat-kirjat](#) | ... | | | |

Papuri — työkalu verkkokirjojen tekemiseen papunet

Etusivu | Omat kirjat | Tekijänoikeudet 👤 Omat tiedot | ↪️ Kirjaudu ulos

Omat kirjat

[+ Luo uusi kirja](#) Järjestys: Viimeksi muokattu ensin ▾



Unelmakotini
Muokattu 17.04.2018 klo 12.07

- Lue
- Muokkaa
- ▼ Toiminnot

Kirjasi on nyt tallennettu.

Voit lukea kirjaa.

Voit muokata kirjaa.

Voit tehdä kirjasta PDF-version, jonka voit tulostaa

...

Tee kuvakirja!

Kerro meille millainen unelmakotisi on.

Papurin käyttäminen voi aluksi tuntua hankalalta. Kysy kaverilta apua tai tehkää yhdessä. Parhaiten opit, kun harjoittelet.

Muista lähettää kirjasi 31.8.2018 mennessä.

Liitä mukaan nimesi ja yhteystietosi.

Papurin nettiosoite on papuri.papunet.net

Jos sinulla on kysyttävää, voit kysyä sähköpostilla osoitteesta verneri@kvl.fi



Papuri — työkalu verkkokirjojen tekemiseen

papunet

Työkalun käyttö edellyttää rekisteröitymistä.

[Rekisteröidy käyttäjäksi](#)

Kirjautu työkaluun

Sähköpostiosoite

Salasana

[Kirjautu sisään](#)

[Unohditko salasanasasi?](#)

Kokeile työkalua

Voit myös kokeilla työkalua ilman kirjautumista.
Kokeilukirjaa ei voi tallentaa tai lähettää.

[Kokeile](#)

Papuri on työkalu, jolla voi tehdä verkkokirjoja. Kirjoissa voi käyttää tekstiä, kuvaa, videota ja äänitiedostoja.

Enää korppi ei pystynyt oimaan hiljaa. Ketun kehuminen oli tehnyt korpin valtavan onnelliseksi. Nyt se halusi ylpeänä esitellä laulutaitoaan.

Korppi avasi suunsa ja alkoi raakkuua. Ja kuinka kävikään! Merkullinen juustopala...sta...hun.

Kaana
Lemmi
Sika

Laite leivinpapuri uuniruokkaan ja lauffa sen päälle.

Käytössä Korppivuosna syyskuun eväillä.

Radio oli ennen tärkeä tiedotusväline, kun televisiosähtetessä ei vielä ollut.

Kuvassa presidentti P.E. Svinhufvud pitää puhetta radiossa 1930-luvulla.

Monenlaisia kirjoja

Papurilla voit luoda esimerkiksi omia tarinoita, selkokielisiä tietokirjoja, toimintaohjeita tai valokuva-albumeita. Mitä ikinä keksitkään.



Esimerkkejä

Voit myös kokeilla Papuria ilman kirjautumista. Et voi kuitenkaan tallentaa tai lähettää kokeilukirjaa. Kokeile kirjaa klikkaamalla Kokeile -painiketta.

Rohkeasti kokeilemaan!